

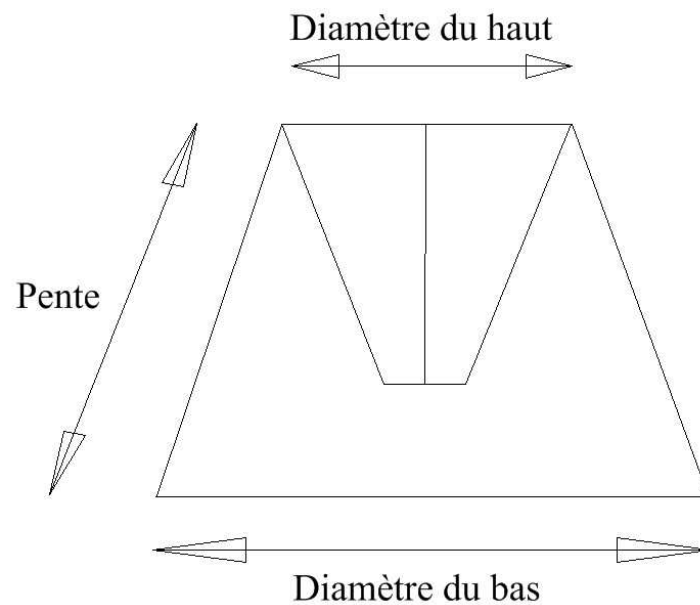
## Comprendre l'abat jour.

### Les côtes d'un abat jour

La taille d'un abat jour se donne par son diamètre du bas.


Les côtes complètes se donnent dans l'ordre suivant :

Diamètre du bas X diamètre du haut X longueur de la pente



**Les différentes fixations :**

La bague E27 pour douille standard actuelle. Un trou de 40 mm de diamètre pour les ampoules à vis standard



Bague E27 et sa douille

La bague E14 pour petite douille à vis ou pour les anciennes douilles laiton à baïonnette, un trou de 27 mm.



Bague E14 avec sa douille a vis (actuelle) et sa douille laiton.

### La fixation lyre,

fixation spéciale d'abat jour dans le haut de celui-ci. Les abat jour à lyre ne reposent pas sur la douille comme les autres mais par un croisillon dans le haut de l'abat jour avec une rondelle de diamètre 5 mm ou 11 mm, cette rondelle rentre sur une tige filetée et une « graine de lyre » vient se visser au dessus pour empêcher l'abat jour de bouger.



### La fixation rail,

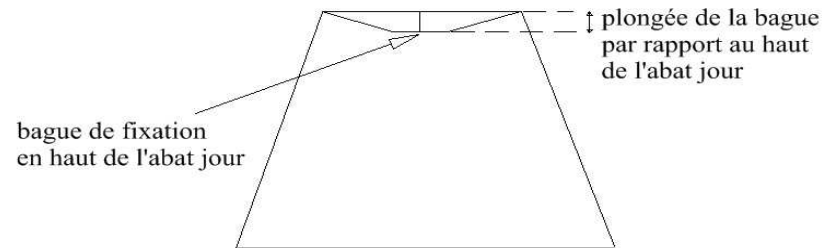
fixation spéciale. L'abat jour est posé sur un réflecteur en forme de vasque qui peut être en opaline en métal ou autre, ce réflecteur est fixé sur le haut de la lampe et l'abat jour vient se poser sur la partie haute de cette vasque grâce à son « rail » qui sont 2 cercles de diamètres différents reliés par des étriers pour venir se placer à cheval sur le bord de la vasque.



**Une fois déterminé le type de fixation, il faut connaître sa position**

Fixation haute : DBH, abréviation de « double bague en haut » pour les abat jour ayant une fixation avec dans leur partie haute.

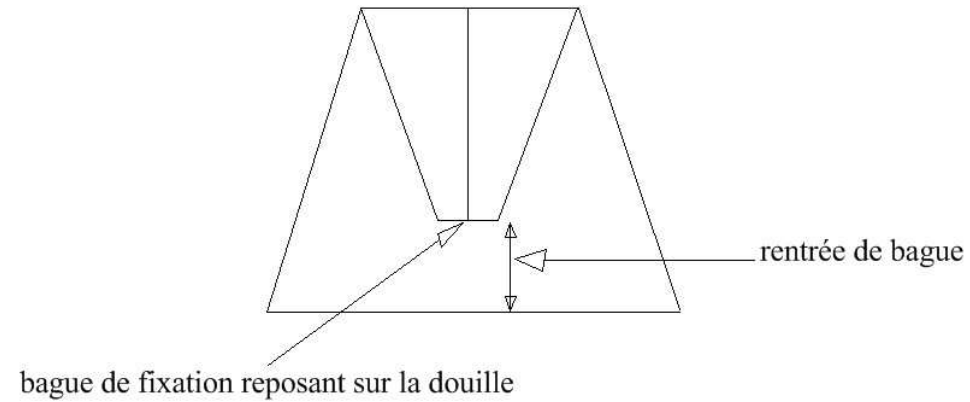
Plongée : La plongée concerne les abat jour avec une fixation par le haut, c'est la distance entre la bague ou la lyre de fixation et le haut de l'abat jour.




Fixation basse : DBV, abréviation de « double bague en V » pour les abat jour ayant une fixation (standard) la bague de fixation est relié au cercle du haut par des barres descendantes au centre de l'abat jour. Les barres descendantes forment un V.

La rentrée de bague :

La rentrée de bague est la distance entre la bague de fixation et le bas de l'abat jour.



Bandeau : Le bandeau est sur la partie basse de l'abat jour, le doublage du cercle du bas pour faire un bandeau plat facilitant le galonnage.



## FINITIONS

Jonc : petit galon de finition sous forme de profilé bombé de 3 mm de large en plastique de couleur or, cuivre ou argent.

Lézarde : galon d'environ 15 mm de large avec un côté droit et un côté crénelé.

Montants : les montants sont les tiges verticales reliant la partie haute à la partie basse de la carcasse.

Passepoil : un passepoil est un accessoire de passementerie composé d'un ruban de coton ou de satin replié autour d'une cordelette pour lui donner un relief.

Ruban : galon plat et large tissé sur métier jacquard.

Soutache : petit galon de 3 mm de large en viscose de couleur pour souligner ou faire ressortir un coloris.